



**Приложение
к приказу МАДОУ «Умка»
от 31.08.2023 № 272-од**

Рассмотрено:

На заседании педагогического
Совета протокол № 1
от 31.08.2023
Председатель педагогического
Совета
Н.А. Новикова 

Согласовано:

Заместитель заведующего
МАДОУ «Умка»
Н.А. Новикова 
от 31.08.2023

Утверждено:

Заведующий МАДОУ «Умка»
С.В. Клепикова
от 31.08.2023




**Рабочая программа
по разделу «Ознакомление с предметным и социальным окружением»
образовательной области «Познавательное развитие»
для детей второй младшей группы
муниципального автономного дошкольного образовательного учреждения
«Умка»
муниципального образования город Ноябрьск**

1 занятие в две недели
(всего 19 занятий в год)

Составитель:
воспитатель
МАДОУ «Умка»
Романовская Т.Н.

2023-2024 учебный год



Пояснительная записка

Рабочая программа по разделу «Ознакомление с предметным и социальным окружением» образовательной области «Познавательное развитие» для детей второй младшей группы составлена на основе основной образовательной программы дошкольного образования программы МАДОУ «Умка».

Программа рассчитана на проведение занятий 19 раз в год, 1 раз в 2 недели, длительность проведения занятия – 15 минут.

Актуальность заключается в том, что содержание программы соответствует основным положениям возрастной психологии и дошкольной педагогики и выстроено по принципу развивающего образования, целью которого является развитие ребенка и обеспечивает единство воспитательных, развивающих и обучающих целей и задач. Рабочая программа определяет содержание и организацию воспитательно-образовательного процесса для детей второй младшей группы.

Педагогическая целесообразность данной программы обусловлена тем, что она соответствует целям и задачам МАДОУ «УМКА».

Цель: разностороннее развитие ребенка в период дошкольного детства с учетом возрастных и индивидуальных особенностей на основе духовно-нравственных ценностей русского народа, исторических и национально-культурных традиций.

Задачи:

Обогащать представления ребенка о себе, окружающих людях, эмоционально-положительного отношения к членам семьи, к другим взрослым и сверстникам;

Конкретизировать представления детей об объектах ближайшего окружения: о родном населенном пункте, его названии, достопримечательностях и традициях, накапливать эмоциональный опыт участия в праздниках;

Новизна данной рабочей программы заключается в том, что в нее включены алгоритмические игры, игры-занятия, дидактические игры, использование игровых модулей, использование многофункциональных сенсомоторных пособий. Соответствие осваиваемого содержания возрастным и индивидуальным возможностям детей, ориентированным на зону их ближайшего развития.

Отличительные особенности организации образовательного процесса

Отличительные особенности заключаются в том, что программа составлена с учетом интеграции образовательных областей:

«Социально – коммуникативное развитие».

В области формирования основ гражданственности и патриотизма: обогащать представления детей о малой родине и поддерживать их отражения в различных видах

деятельности. В сфере трудового воспитания: развивать интерес к труду взрослых в ДОО и в семье, формировать представления о конкретных видах хозяйственно-бытового труда, направленных на заботу о детях (мытьё посуды, уборка помещений группы и участка и пр.) и трудовые навыки; воспитывать бережное отношение к предметам и игрушкам как результатам труда взрослых;

«Художественно – эстетическое развитие».

Находить связь между предметами и явлениями окружающего мира и их изображениями (в рисунке, лепке, аппликации); развивать положительный эмоциональный отклик детей на эстетические свойства и качества предметов, на эстетическую сторону явлений природы и окружающего мира; отображать свои представления и впечатления об окружающем мире доступными графическими и живописными средствами

Сопутствующие формы работы при организации образовательного процесса

1. Совместная деятельность педагога с детьми: деятельность с предметами и сюжетными игрушками, обучающие игры с использованием предметов и игрушек. Коммуникативные игры с включением малых фольклорных форм (потешки, прибаутки, пестушки, колыбельные). Чтение, рассматривание иллюстраций, сценарии активизирующего общения, пластические этюды, коммуникативные тренинги, совместная продуктивная деятельность, экскурсии, проектная деятельность, дидактические игры, настольно-печатные игры.

2. Самостоятельная деятельность детей: коллективный монолог, игра-драматизация с использованием разных видов театров (театр на банках, ложках и т.п.). Игры в парах и совместные игры (коллективный монолог), самостоятельная художественно- речевая деятельность детей, сюжетно- ролевые игры, игра-импровизация по мотивам сказок, театрализованные игры, дидактические игры, настольно-печатные игры, совместная продуктивная и игровая деятельность детей, словотворчество.

3. Работа с семьей: речевые игры, беседы, чтение, рассматривание иллюстраций, игры- драматизации, совместные семейные проекты.

Принципы и подходы к формированию программы:

1) полноценное проживание ребенком всех этапов детства (младенческого, раннего и дошкольного возрастов), обогащение (амплификация) детского развития;

2) построение образовательной деятельности на основе индивидуальных особенностей каждого ребенка, при котором сам ребенок становится активным в выборе содержания своего образования, становится субъектом образования;

3) содействие и сотрудничество детей и родителей (законных представителей), совершеннолетних членов семьи, принимающих участие в воспитании детей младенческого,

раннего и дошкольного возрастов, а также педагогических работников (далее вместе - взрослые);

4) признание ребенка полноценным участником (субъектом) образовательных отношений;

5) поддержка инициативы детей в различных видах деятельности;

6) сотрудничество ДОО с семьей;

7) приобщение детей к социокультурным нормам, традициям семьи, общества и государства;

8) формирование познавательных интересов и познавательных действий ребенка в различных видах деятельности;

9) возрастная адекватность дошкольного образования (соответствие условий, требований, методов возрасту и особенностям развития);

10) учет этнокультурной ситуации развития детей.

Содержание рабочей программы

Педагог развивает у детей осязательно-двигательные действия: рассматривание, поглаживание, ощупывание ладонью, пальцами по контуру, прокатывание, бросание и др., расширяет содержание представлений ребенка о различных цветах (красный, желтый, зеленый, синий, черный, белый), знакомит с оттенками (розовый, голубой, серый) и закрепляет слова, обозначающие цвет. Организуя поисковую деятельность, конкретизирует и обогащает познавательные действия детей, задает детям вопросы, обращает внимание на постановку цели, определение задач деятельности, развивает умения принимать образец, инструкцию взрослого, поощряет стремление самостоятельно завершить начатое действие. Организует и поддерживает совместные действия ребенка со взрослым и сверстниками.

Окружающий мир. Педагог формирует у детей начальные представления и эмоционально-положительное отношение к родителям и другим членам семьи, людям ближайшего окружения, поощряет стремление детей называть их по имени, включаться в диалог, в общение и игры с ними; побуждает ребенка благодарить за подарки, оказывать посильную помощь родным, приобщаться к традициям семьи. Знакомит с родным городом (селом), дает начальные представления о родной стране, о некоторых наиболее важных праздниках и событиях. Включая детей в отдельные бытовые ситуации, знакомит с трудом людей близкого окружения, (ходят в магазин, убирают квартиру, двор, готовят еду, водят транспорт и др.). Знакомит с трудом работников ДОО (помощника воспитателя, повара, дворника, водителя). Демонстрирует некоторые инструменты труда, воспитывает бережное отношение к предметам, сделанным руками человека. Поощряет детей за проявление аккуратности (не сорить, убирать за собой, не расходовать лишние материалы зря и т.д.).

Дает первые представления о разнообразии вещей: игрушек, видов транспорта (машина, автобус, корабль и др.), книг (большие, маленькие, толстые, тонкие, книжки-игрушки, книжки-картинки и др.). В ходе практического обследования знакомит с некоторыми овощами и фруктами (морковка, репка, яблоко, банан, апельсин и др.), их вкусовыми качествами (кислый, сладкий, соленый).

Учебно-тематический план

№	Тема	Количество занятий	в том числе: практическая деятельность
1	«Транспорт»	1	1
2	«Папа, мама, я – семья»	1	1
3	«Одежда»	1	1
4	«Чудесный мешочек»	1	1
5	«Кто в домике живёт?»	1	1
6	«Помогите Незнайке»	1	1
7	«Теремок»	1	1
8	«Найди предметы рукотворного мира»	1	1
9	«Наш зайчонок заболел»	1	1
10	«Деревянный брусочек»	1	1
11	«Радио»	1	1
12	«Смешной рисунок»	1	1
13	«Мой родной город»	1	1
14	«Золотая мама»	1	1
15	«Что мы делаем в детском саду»	1	1
16	«Что лучше бумага или ткань»	1	1
17	«Опиши предмет»	1	1
18	«Приключения в комнате»	1	1
19	Подарки для медвежонка	1	1
		19	19

Педагогический мониторинг.

Реализация основной образовательной программы дошкольного образования предполагает оценку индивидуального развития детей. Такая оценка производится педагогическим работником в рамках педагогической диагностики (оценки индивидуального развития детей дошкольного возраста, связанной с оценкой эффективности педагогических действий и лежащей в основе их дальнейшего планирования). Диагностика педагогического процесса разработана с целью оптимизации образовательного процесса в МАДОУ «Умка». Педагогическая диагностика проводится в ходе наблюдений за активностью детей в спонтанной и специально организованной деятельности.

Для диагностики педагогического процесса в младшей группе (с 3 до 4 года) используется «Педагогическая диагностика индивидуального развития ребенка 3-4 лет в группе детского сада» Н.В. Верещагиной.

Результаты могут использоваться исключительно для решения следующих образовательных задач:

- 1) индивидуализации образования (в том числе поддержки ребенка, построения его образовательной траектории или профессиональной коррекции особенностей его развития);
- 2) оптимизации работы с группой детей.

Система мониторинга содержит 5 образовательных областей, соответствующих Федеральному государственному образовательному стандарту дошкольного образования, приказ министерства образования и науки № 1155 от 17 октября 2013 года: «Социально-коммуникативное развитие», «Познавательное развитие», «Речевое развитие», «Художественно-эстетическое развитие», «Физическое развитие», что позволяет комплексно оценить качество образовательной деятельности в группе и при необходимости индивидуализировать его для достижения достаточного уровня освоения каждым ребёнком содержания образовательной программы ДО. В ходе образовательной деятельности педагоги создают диагностические ситуации, чтобы оценить индивидуальную динамику детей и скорректировать свои действия.

Оценка педагогического процесса связана с уровнем овладения индивидуально каждым ребёнком необходимыми знаниями по образовательным областям:

Низкий уровень - 1 балл – ребёнок не может выполнить все параметры оценки, помощь взрослого не принимает.

Низко-средний уровень – 2 балла - выполняет некоторые параметры с помощью взрослого.

Средний уровень - 3 балла - ребёнок выполняет все параметры оценки с частичной помощью взрослого.

Средневысокий уровень – 4 балла – ребенок выполняет самостоятельно и с частичной помощью взрослого все параметры оценки.

Высокий уровень - 5 баллов, ребёнок выполняет все параметры оценки самостоятельно.

Итоги диагностики фиксируются в диагностической карте наблюдений индивидуального развития детей по образовательным областям (Приложение 1).

Программно-методическое обеспечение

Литература :

1. Комплексно – тематическое планирование по программе «От рождения до школы». Вторая младшая группа/авт. – сост. В.Н. Мезенцева, О.П. Власенко. – Волгоград: Учитель, 2013.

2. Дыбина О.В. Ознакомление с предметным и социальным окружением.
Младшая группа. М.: МОЗАИКА-СИНТЕЗ, 2015. – 80с.

Средства обучения:

- плакаты;
- фотографии;
- открытки;
- иллюстрации.

Приложение 2
Календарно-тематическое планирование занятий по разделу «Ознакомление с предметным и социальным окружением» образовательной области «Познавательное развитие» для второй младшей группы.

Дата		№	Тема	Программное содержание	Материал
по плану	по факту				
Сентябрь					
		1.	«Транспорт»	Учить детей определять и различать транспорт, виды транспорта, основные признаки (цвет, форма, величина, строение, функции и т.д.)	Картинки с изображением самолёта, автомобиля, автобуса; фланелеграф, игрушки-самолёт, автомобиль, автобус.
		2.	«Папа, мама, я – семья»	Формировать первоначальные представления о семье. Воспитывать у ребёнка интерес к собственному имени.	Кукла Катя, фотоальбом с семейными фотографиями детей группы.
Октябрь					
		3.	«Одежда»	Упражнять детей в умении определять и различать одежду, выделять основные признаки предметов одежды (цвет, форма, строение, величина); группировать предметы по признакам.	Посылочный ящик, предметы кукольной одежды (рубашка, платье, шуба, юбка, кофта, брюки), муляжи овощей (морковь, помидор, огурец, репа), поднос, коробочка, предметные картинки (мебель, одежда, транспорт).
		4.	«Чудесный мешочек»	Дать детям понять о том, что одни предметы сделаны руками человека, другие созданы природой.	Мешок с предметами: кукольной посудой (кастрюля, сковородка, поварёшка, нож, ложка, вилка) и муляжа овощей (морковь, огурец, редис, помидор); два подноса с символами «рукотворный мир» и «природный мир».
Ноябрь					
		5.	«Кто в домике живёт?»	Учить детей запоминать имена товарищей, обращать внимание на черты их характера, особенности поведения.	Домик, кукла Катя.
		6.	«Помогите Незнайке»	Побуждать детей определять, различать и описывать предметы природного и рукотворного мира.	Картинки с изображением цветов (одуванчик, ромашка, роза, колокольчик, ландыш), предметов одежды (пальто, платье, рубашка, юбка, шуба), один большой конверт, два маленьких конверта с условными символами: «рукотворный мир» - человек и «природный мир» - дерево).
Декабрь					
		7.	«Теремок»	Знакомить детей со свойствами дерева, со структурой его поверхности.	Деревянные брусочки.
		8.	«Найди предметы рукотворного	Побуждать детей определять, различать и описывать предметы природного и рукотворного мира.	Две маленькие коробочки с условными символами «рукотворный мир» и «природный мир»; большая

		мира»		коробка, в которой лежат картинки с изображением посуды (кувшин, сковородка, тарелка, кружка, ложка, вилка) и животных (белка, ёж, заяц, кошка, собака).
Январь				
		«Наш зайчонок заболел»	9.	Дать детям представление о том, что мама проявляет заботу о своей семье, о своём любимом ребёнке; мама умеет осматривать горло, кожу, ставить градусник, измерять температуру ставить горчичники и т.д. – она доктор и медсестра в своём доме. Формировать уважение к маме.
		«Деревянный брусочек»	10.	Познакомить детей с некоторыми свойствами дерева (твёрдое, не ломается, не тонет); учить выделять признаки дерева.
Февраль				
		«Радио»	11.	Побуждать детей составлять рассказы о предмете с опорой на алгоритм (основные символы: материал, назначение, составные части, принадлежность к природному или рукотворному миру), определять обобщающее слово для группы предметов.
		«Смешной рисунок»	12.	Знакомить детей со свойствами бумаги, со структурой её поверхности.
Март				
		«Мой родной город»	13.	Учить детей называть родной город (посёлок). Дать элементарные представления о родном городе (посёлке). Подвести детей к пониманию того, что в городе много улиц, многоэтажных домов, разных машин. Воспитывать любовь к родному городу.
		«Золотая мама»	14.	Знакомить детей со свойствами ткани, со структурой её поверхности.
Апрель				
		«Что мы делаем в детском саду»	15.	Продолжать знакомить детей с трудом работников дошкольного учреждения – воспитателей; учить называть воспитателей по имени, отчеству, обращаться к ним на «вы». Воспитывать уважение к воспитателю, к его труду.
		«Что лучше: бумага или ткань?»	16.	Закреплять знание детей о бумаге и ткани, их свойствах и качествах. Учить устанавливать отношение между материалом, из которого изготовлен предмет и способом использования предмета.
Май				
		«Опиши предмет»	17.	Совершенствовать умение детей выделять существенные признаки предметов, устанавливать элементарные причинно –
				принадлежность к природному или рукотворному миру, цвет, форма,

			следственные связи между предметами.	основные части, размер, лёгкий или тяжёлый, материал, назначение; кукла; коробка с кукольной обувью (тапочки, сапожки, туфли, ботинки) и одеждой (платье, кофта, колготы, пальто, шапка, варежки, трусики); два подноса; корзина с муляжами овощей (морковь, помидор, свекла, лук, капуста) и фруктов.
			Продолжать знакомить детей с трудом мамы дома (убирается, моет посуду, чистит ковры, палас, ухаживает за комнатными растениями, вытирает пыль, стирает и гладит бельё). Воспитывать уважение к маме, желание помогать ей.	2Живая картина» - «комната» (или фланелеграф) с плоскостными картинками: мебель, мольберт, котёнок, корзина, клубочки, цветы на подоконнике, предметы – помощники в домашнем хозяйстве, фигурка мамы.
18.	«Приключение в комнате»		Закреплять знания детей о свойствах материалов, структуре их поверхности.	Игрушка медвежонок, столик из бумаги, столик из дерева, одежда для медвежонка.
19.	«Подарки для медвежонка»			