



**Приложение
к приказу МАДОУ «Умка»
от 31.08.2023 № 272-од**

Рассмотрено:

На заседании педагогического
Совета протокол №1
от 31.08.2023
Председатель педагогического
Совета
Н.А. Новикова 

Согласовано:

заместитель заведующего
МАДОУ «Умка»
Н.А. Новикова 
от 31.08.2023

«Утверждаю»

зав. МАДОУ «Умка»
С.В. Клепикова 
от 31.08.2023




**Рабочая программа
по разделу «Музыкальная деятельность»
образовательной области «Художественно-эстетическое развитие»
для детей первой младшей группы
муниципального автономного дошкольного образовательного учреждения
«Умка»
муниципального образования город Ноябрьск**

2 занятия в неделю
(всего 74 занятий)

Составитель:
Музыкальный руководитель
МАДОУ «Умка»
Шаповалова Е.С.

2023-2024 учебный год



Пояснительная записка

Рабочая программа по разделу «Музыкальная деятельность» образовательной области «Художественно-эстетическое развитие» для детей средней группы составлена на основе основной образовательной программы дошкольного образования программы МАДОУ «Умка».

Программа рассчитана на проведение занятий 74 раза в год (2 раз в неделю), длительностью 10 минут.

Актуальность заключается в том, что содержание программы соответствует основным положениям возрастной психологии и дошкольной педагогики и выстроено по принципу развивающего образования, целью которого является развитие ребенка и обеспечивает единство воспитательных, развивающих и обучающих целей и задач. Рабочая программа определяет содержание и организацию воспитательно-образовательного процесса для детей средней группы.

Новизна данной рабочей программы заключается в том, что освоение компонента «Музыкальная деятельность» образовательной области «Художественно-эстетическое развитие» строится с учетом использования игровых упражнений и игровых ситуаций, высокохудожественных образов музыкального искусства, что позволяет формировать у дошкольников младшего возраста общих умений, навыков и универсальных способов действий, способствует обогащению духовного мира

Педагогическая целесообразность данной программы обусловлена тем, что она соответствует целям и задачам МАДОУ «Умка».

Цель: приобщение к музыкальному искусству; формирование основ музыкальной культуры, ознакомление с элементарными музыкальными понятиями, жанрами; воспитание эмоциональной отзывчивости при восприятии музыкальных произведений.

Задачи:

1) приобщение к искусству:

развивать у детей художественное восприятие (смотреть, слушать и испытывать радость) в процессе ознакомления с произведениями музыкального, изобразительного искусства, природой;

интерес, внимание, любознательность, стремление к эмоциональному отклику детей на отдельные эстетические свойства и качества предметов и явлений окружающей действительности;

развивать отзывчивость на доступное понимание произведений искусства, интерес к музыке (в процессе прослушивания классической и народной музыки), изобразительному

искусству (в процессе рассматривания и восприятия красоты иллюстраций, рисунков, изделия декоративно-прикладного искусства);

познакомить детей с народными игрушками (дымковской, богородской, матрешкой и другими);

поддерживать интерес к малым формам фольклора (пестушки, заклинки, прибаутки);

поддерживать стремление детей выражать свои чувства и впечатления на основе эмоционально содержательного восприятия доступных для понимания произведений искусства или наблюдений за природными явлениями;

2) музыкальная деятельность:

воспитывать интерес к музыке, желание слушать музыку, подпевать, выполнять простейшие танцевальные движения;

приобщать к восприятию музыки, соблюдая первоначальные правила: не мешать соседу вслушиваться в музыкальное произведение и эмоционально на него реагировать.

3) театрализованная деятельность:

пробуждать интерес к театрализованной игре путем первого опыта общения с персонажем (кукла Катя показывает концерт), расширения контактов со взрослым (бабушка приглашает на деревенский двор);

побуждать детей отзываться на игры-действия со звуками (живой и неживой природы), подражать движениям животных и птиц под музыку, под звучащее слово (в произведениях малых фольклорных форм);

способствовать проявлению самостоятельности, активности в игре с персонажами-игрушками;

развивать умение следить за действиями заводных игрушек, сказочных героев, адекватно реагировать на них;

способствовать формированию навыка перевоплощения в образы сказочных героев;

создавать условия для систематического восприятия театрализованных выступлений педагогического театра (взрослых).

4) культурно-досуговая деятельность:

привлекать детей к посильному участию в играх, театрализованных представлениях, забавах, развлечениях и праздниках;

развивать умение следить за действиями игрушек, сказочных героев, адекватно реагировать на них;

формировать навык перевоплощения детей в образы сказочных героев.

Особенности организации образовательного процесса.

Формирование эстетических интересов, где как компонент ДООУ включена «Система игровых упражнений народных игр для развития вокальных способностей детей на основе музыкально-игрового фольклора» русского народа, разработанной по методике Т. М. Орловой.

Здоровьесбережение детей, где как компонент ДООУ включены «Комплекс упражнений дыхательной гимнастики» по методике А. Н. Стрельниковой и «Комплекс упражнений и пластических этюдов» по методике И. Бриске.

Введение детей в мир национальной культуры нашего региона, где как региональный компонент включены «Музыкально-развивающие игры народов Ямала», разработанные по методике С.И. Бекиной «Упражнения, игры и пляски для детей» на основе игрового фольклора Ямала.

Отличительные особенности организации образовательного процесса.

Рабочая программа составлена с учетом интеграции образовательных областей:

«Физическое развитие»	Развитие физических качеств для музыкально-ритмической деятельности, использование музыкальных произведений в качестве музыкального сопровождения различных видов детской деятельности и двигательной активности. Сохранение и укрепление физического и психического здоровья детей, формирование представлений о здоровом образе жизни, релаксация.
«Социально-коммуникативное»	Развитие свободного общения со взрослыми и детьми в области музыки; развитие всех компонентов устной речи в театрализованной деятельности; практическое овладение воспитанниками нормами речи; формирование представлений о музыкальной культуре и музыкальном искусстве; развитие игровой деятельности; формирование гендерной, семейной, гражданской принадлежности, патриотических чувств, чувства принадлежности к мировому сообществу.
«Познание»	Расширение кругозора детей в области о музыки; сенсорное развитие, формирование целостной картины мира в сфере музыкального искусства, творчества.
«Художественное-эстетическое творчество»	Использование рисунков в оформлении к праздникам; рассматривание репродукций картин, иллюстраций по музыкальной тематике.
«Речевое»	Использование музыкальных произведений с целью усиления эмоционального восприятия художественных произведений.

Сопутствующие формы работы при организации образовательного процесса

Задачи и содержание работы	Формы работы	Формы организации детей	Примерный объем (в неделю)
Непрерывная образовательная деятельность			
<u>Слушание</u> Обогащение, освоение, развитие: - слушательского опыта; - слуховой сосредоточенности; - умения различать элементарный характер музыки, понимать простейшие музыкальные образы.	Слушание соответствующей возрасту народной, классической, детской музыки Экспериментирование со звуками Музыкальные дидактические игры	Подгрупповая Индивидуальная	4 мин.
<u>Пение</u> Обогащение, освоение, развитие: - элементарных вокальных певческих умений в процессе подпевания взрослому. - звукового сенсорного опыта;	Экспериментирование со звуками Музыкальные дидактические игры Совместное пение	Групповая Подгрупповая Индивидуальная	5 мин.
<u>Песенное творчество</u> Обогащение, освоение, развитие: - в импровизации и допевании простейших колыбельных песен	Импровизации Экспериментирование со звуками	Подгрупповая Индивидуальная	2 мин
<u>Музыкально-ритмические движения</u> Обогащение, освоение, развитие: - музыкально-ритмических движений - опыта манипулирования с предметами,	Разучивание музыкальных игр и танцев	Групповая Подгрупповая Индивидуальная	3 мин
<u>Музыкально-игровое и танцевальное творчество</u> Обогащение, освоение, развитие: - умений импровизировать простейшие музыкально-художественные образы в музыкальных играх и танцах.	Импровизации музыкальных игр и танцев	Подгрупповая Индивидуальная	3 мин.
<u>Игра на детских музыкальных инструментах:</u>	Экспериментирование со звуками	Подгрупповая Индивидуальная	3 мин

Обогащение, освоение, развитие: - умений игры на шумовых музыкальных инструментах; - умения сравнивать разные по звучанию предметы;			
---	--	--	--

Программа основывается на основополагающих принципах:

- 1) полноценное проживание ребенком всех этапов детства (младенческого, раннего и дошкольного возрастов), обогащение (амплификация) детского развития;
- 2) построение образовательной деятельности на основе индивидуальных особенностей каждого ребенка, при котором сам ребенок становится активным в выборе содержания своего образования, становится субъектом образования;
- 3) содействие и сотрудничество детей и родителей (законных представителей), совершеннолетних членов семьи, принимающих участие в воспитании детей младенческого, раннего и дошкольного возрастов, а также педагогических работников (далее вместе - взрослые);
- 4) признание ребенка полноценным участником (субъектом) образовательных отношений;
- 5) поддержка инициативы детей в различных видах деятельности;
- 6) сотрудничество ДОО с семьей;
- 7) приобщение детей к социокультурным нормам, традициям семьи, общества и государства;
- 8) формирование познавательных интересов и познавательных действий ребенка в различных видах деятельности;
- 9) возрастная адекватность дошкольного образования (соответствие условий, требований, методов возрасту и особенностям развития);
- 10) учет этнокультурной ситуации развития детей.

Содержание рабочей программы

Приобщение к искусству

Педагог развивает у детей художественное восприятие; воспитывает эмоциональную отзывчивость на доступные пониманию детей произведения изобразительного искусства. Знакомит с народными игрушками: дымковской, богородской, матрешкой, ванькой-встанькой и другими, соответствующими возрасту детей. Педагог обращает внимание детей на характер игрушек (веселая, забавная и так далее), их форму,

цветовое оформление. Педагог воспитывает интерес к природе и отражению представлений (впечатлений) в доступной изобразительной и музыкальной деятельности.

Изобразительная деятельность

Музыкальная деятельность

1) Слушание: педагог учит детей внимательно слушать спокойные и бодрые песни, музыкальные пьесы разного характера, понимать, о чем (о ком) поется, и эмоционально реагировать на содержание; учит детей различать звуки по высоте (высокое и низкое звучание колокольчика, фортепьяно, металлофона).

2) Пение: педагог вызывает активность детей при подпевании и пении; развивает умение подпевать фразы в песне (совместно с педагогом); поощряет сольное пение.

3) Музыкально-ритмические движения: педагог развивает у детей эмоциональность и образность восприятия музыки через движения; продолжает формировать у детей способность воспринимать и воспроизводить движения, показываемые взрослым (хлопать, притопывать ногой, полуприседать, совершать повороты кистей рук и так далее); учит детей начинать движение с началом музыки и заканчивать с ее окончанием; передавать образы (птичка летает, зайка прыгает, мишка косолапый идет); педагог совершенствует умение ходить и бегать (на носках, тихо; высоко и низко поднимая ноги; прямым галопом), выполнять плясовые движения в кругу, в рассыпную, менять движения с изменением характера музыки или содержания песни.

Театрализованная деятельность

Педагог пробуждает интерес детей к театрализованной игре, создает условия для ее проведения. Формирует умение следить за развитием действия в играх-драматизациях и кукольных спектаклях, созданных силами взрослых и старших детей. Педагог учит детей имитировать характерные действия персонажей (птички летают, козленок скачет), передавать эмоциональное состояние человека (мимикой, позой, жестом, движением). Знакомит детей с приемами вождения настольных кукол. Учит сопровождать движения простой песенкой. Педагог поощряет у детей желание действовать с элементами костюмов (шапочки, воротнички и так далее) и атрибутами как внешними символами роли.

Культурно-досуговая деятельность

Педагог создает эмоционально-положительный климат для обеспечения у детей чувства комфортности, уюта и защищенности; формирует у детей умение самостоятельной работы детей с художественными материалами. Привлекает детей к посильному участию в играх с пением, театрализованных представлениях (кукольный театр; инсценирование русских народных сказок), забавах, развлечениях (тематических, спортивных) и праздниках. Развивает умение следить за действиями игрушек, сказочных героев, адекватно

реагировать на них. Формирует навык перевоплощения детей в образы сказочных героев.

Формы работы (раздел «Слушание»)			
Использование музыки: -на утренней гимнастике -на ООД: «Музыка» и «Физкультура» - во время умывания - на других НОД (ознакомление с окружающим миром, развитие речи, изобразительная деятельность)	НОД, праздники, развлечения Музыка в повседневной жизни: -в образовательной деятельности -Театрализованная деятельность -Слушание музыкальных сказок, -Просмотр мультфильмов, фрагментов детских музыкальных фильмов	Создание условий для самостоятельной музыкальной деятельности в группе: подбор музыкальных инструментов (озвученных и неозвученных), музыкальных игрушек, театральных кукол, атрибутов для ряжения, ТСО. Экспериментирование со звуками, используя музыкальные игрушки и шумовые инструменты Игры в «праздники», «концерт»	Консультации для родителей Родительские собрания Индивидуальные беседы Совместные праздники, развлечения в ДОУ (включение родителей в праздники и подготовку к ним) Оказание помощи родителям по созданию предметно-музыкальной среды в семье Посещения детских музыкальных театров
Формы работы. Раздел «Пение»			
Использование пения: Во время ООД: «Музыка» - во время умывания -во время других	ООД, Праздники, развлечения Музыка в повседневной жизни: Другая НОД	Создание условий для самостоятельной музыкальной деятельности в группе Музыкально-дидактические игры	Совместные Посещения детских музыкальных театров Совместное подпевание и пение знакомых песенок
Формы работы. Раздел «Музыкально-ритмические движения»			
Использование музыкально-ритмических движений: -на утренней гимнастике и - на музыкальных занятиях; - на других занятиях - во время прогулки - в сюжетно-ролевых играх - на праздниках и развлечениях	ООД Праздники, развлечения Музыка в повседневной жизни: -Театрализованная деятельность -Игры, хороводы - Празднование дней рождения	Создание для детей игровых творческих ситуаций (сюжетно-ролевая игра), способствующих активизации выполнения движений, передающих характер изображаемых животных. Стимулирование самостоятельного выполнения танцевальных движений под плясовые мелодии	Совместные праздники, развлечения в ДОУ (включение родителей в праздники и подготовку к ним) Театрализованная деятельность (концерты родителей для детей, совместные выступления детей и родителей, совместные театрализованные представления, шумовой оркестр) Открытая НОД для родителей

№	Тема	№ занятия	Количество часов
1	Оценка индивидуального развития	1, 72	2
2	«Здравствуй детский сад»	2	1
3	«Осенние листочки»	3,4	2
4	«Соберем урожай»	5,6	2
5	«Сказка осени»	7,8	2
6	«Вырасту здоровым»	9,10	2
7	«Я и моя семья»	11,12	2
8	«О дружбе»	13,14	2
9	«Есть у каждого свой дом»	15,16	2
10	«Все вместе»	17,18	2
11	«Прогулка по городу»	19,20	2
12	«День матери»	21	1
13	«Снег – снежок»	22 - 25	4
14	«Зимушки - зима»	26,27	2
15	«Маленькой елочке»	28,29	2
16	«Вот он праздник Новый год»	30,31	2
17	«Поем, танцуем, играем»	32-35	4
18	«Топ – топ - топоток»	36,37	2
19	«Зимы – веселые забавы»	38 - 40	3
20	«Наша армия»	41,42	2
21	«Веселые ребята»	43,44	2
22	«Мы сильные и смелые»	45,46	2
23	«Ладушки, где были у бабушки»	47,48	2
24	«Мама мамочка»	49,50	2
25	«Весна - красна»	51,52	2
26	«Солнышко - ведрышко»	53,54	2
27	«К нам гости пришли»	55,56	2
28	«Солнышко, посвети»	57-60	4
29	«Веснянка»	61, 62	2
30	«День победы»	63,64	2
31	«Солнышко лучистое»	65,66	2
32	«Греет солнышко теплее»	67-70,73,74	6
33	«День защиты детей»	71	1
	Итого	74	74

Педагогический мониторинг.

Реализация основной образовательной программы дошкольного образования предполагает оценку индивидуального развития детей. Такая оценка производится педагогическим работником в рамках педагогической диагностики (оценки индивидуального развития детей дошкольного возраста, связанной с оценкой эффективности педагогических действий и лежащей в основе их дальнейшего планирования). Диагностика педагогического процесса разработана с целью оптимизации образовательного процесса в МАДОУ «Умка». Педагогическая диагностика проводится в

ходе наблюдений за активностью детей в спонтанной и специально организованной деятельности.

Для диагностики педагогического процесса в младшей группе (с 3 до 4 года) используется «Педагогическая диагностика индивидуального развития ребенка 3-4 лет в группе детского сада» Н.В. Верещагиной.

Результаты могут использоваться исключительно для решения следующих образовательных задач:

1) индивидуализации образования (в том числе поддержки ребенка, построения его образовательной траектории или профессиональной коррекции особенностей его развития);

2) оптимизации работы с группой детей.

Система мониторинга содержит 5 образовательных областей, соответствующих Федеральному государственному образовательному стандарту дошкольного образования, приказ министерства образования и науки № 1155 от 17 октября 2013 года: «Социально-коммуникативное развитие», «Познавательное развитие», «Речевое развитие», «Художественно-эстетическое развитие», «Физическое развитие», что позволяет комплексно оценить качество образовательной деятельности в группе и при необходимости индивидуализировать его для достижения достаточного уровня освоения каждым ребёнком содержания образовательной программы ДО. В ходе образовательной деятельности педагоги создают диагностические ситуации, чтобы оценить индивидуальную динамику детей и скорректировать свои действия.

Итоги диагностики фиксируются в диагностической карте наблюдений индивидуального развития детей по образовательным областям (Приложение 1).

Программно-методическое обеспечение

- Радынова О.П. Музыкальное развитие детей: В 2 ч. – М., 1997.
- Радынова О.П. и др. Музыкальное воспитание дошкольников. – М., 2000.
- Теплов Б.М. Психология музыкальных способностей // Избранные труды: В 2 т. – М., 1985.
- Ветлугина Н.А. Музыкальное развитие ребенка. – М., 1968.
- Ветлугина Н.А. Музыкальное воспитание в детском саду. – М., 1981.
- Методика музыкального воспитания в детском саду / Под. ред. Н. А. Ветлугиной. – М., 1989.

Учебно-наглядные пособия

- книги-песенники
- Плакаты «Музыкальные инструменты»

- модели и схемы последовательностей песен, танцев, партитур.
- портреты композиторов
- наборы наглядно-демонстрационного материала
- фотоматериалы, иллюстрации
- музыкально-дидактические игры и пособия:

на развитие динамического восприятия;

на развитие ритмического восприятия;

на развитие звуковысотного восприятия;

на развитие тембрового восприятия;

Оборудование для непрерывной образовательной деятельности

- музыкальные инструменты для взрослых;
- музыкальные инструменты для детей (барабаны, металлофоны, ксилофоны, гусли, гармонь детская, бубны, трещотки,
 - маракасы, колокольчики разных видов, бубенцы, дудочки и т.д.)
 - музыкальные игрушки;
 - атрибуты для игр, танцев, инсценировок;
 - атрибуты и декорации для музыкальных драматизаций и театральных постановок;
- костюмы сценические детские и взрослые;
- маски, ростовые костюмы;
- разные виды театров;

**Карта оценки уровня эффективности педагогических воздействий
Раздел «Музыкальная деятельность» Образовательная область «Художественно-эстетическое развитие»
Воспитатели:**

Возрастная группа :
Дата заполнения:

№ п/п Фамилия, Имя ребенка	Направления реализации образовательной области «Художественно-эстетическое развитие»					
	Узнает знакомые мелодии, вместе со взрослым подпевать в песне музыкальные фразы Н.г. К.г.	Проявляет активность при подпевании, выполнении танцевальных движений Н.г. К.г.	Умеет выполнять движения: пригипывать ногой, прихлопывать в ладоши, поворачивать кисти рук Н.г. К.г.	Умеет извлекать звуки из музыкальных инструментов: погремушки, бубен Н.г. К.г.	Личный уровень Н.г. К.г.	
1.						
2.						
3.						
4.						
5.						
6.						
7.						
8.						
9.						
10.						
11.						
12.						
13.						
14.						
15.						
16.						
17.						
18.						
19.						
20.						
21.						

Начало года: В.у. - %, С.у. - %, Н.у. - % Конец года: В.у. - %, С.у. - %, Н.у. - %

Приложение 2

Календарно-тематическое планирование по разделу «Музыкальная деятельность» образовательная область «Художественно-эстетическое развитие» для детей первой младшей группы

Используемая методическая литература Е. Н. Арсенина «Музыкальные занятия» группа раннего возраста 2 – 3 года

СЕНТЯБРЬ

Фактическая дата	Тема	Программное содержание	Используемая литература
	Занятие № 1 «С добрым утром, солнышко!»	Учить понимать и эмоционально реагировать на содержание песни «С добрым утром, солнышко!»; развивать умения подпевать взрослому, воспринимать и воспроизводить показываемые им движения слова и мелодию данной песни.	стр. 8
	Занятие № 2 «С добрым утром, солнышко!»	Учить понимать и эмоционально реагировать на содержание песни «С добрым утром, солнышко!»; развивать умения подпевать взрослому, воспринимать и воспроизводить показываемые им движения слова и мелодию данной песни.	стр. 8
	Занятие № 3 «С добрым утром, солнышко!»	Учить понимать и эмоционально реагировать на содержание песни «С добрым утром, солнышко!»; развивать умения подпевать взрослому, воспринимать и воспроизводить показываемые им движения слова и мелодию данной песни.	стр. 8
	Занятие № 4 «Солнечные зайки пляшут тут и там»	Учить узнавать знакомую песню «С добрым утром, солнышко!»; продолжать развивать умения подпевать взрослому, воспринимать и воспроизводить показываемые движения, различать радостный, подвижный характер песни; способствовать формированию умения выражать своё отношение к музыке движениями, мимикой, словами.	стр. 10
	Занятие № 5 «Мы гуляем под дождём»	Развивать наблюдательность, внимание, умение замечать погодные изменения; познакомиться с ритмическим упражнением «Мы гуляем под дождём» под музыку М. Раухвергера; воспитывать желание слушать музыку и подпевать; способствовать развитию певческих навыков в припеве песни, передавая её весёлый, подвижный характер; формировать представление о понятиях «грустно-весело» относительно музыки в игре «Развеселим солнышко».	стр. 11
	Занятие № 6 «Отчего не весело солнышко стало вдруг»	Формировать представления о сезонных изменениях в природе посредством музыки; познакомиться с понятием «громче» - «тише»; учить узнавать знакомую песню, петь самостоятельно, без помощи взрослого, двигаться в соответствии с характером музыки – русской плясовой мелодии.	стр. 13
	Занятие № 7 «Солнышко и дождик»	Способствовать освоению равномерного ритма ходьбы в ритмическом упражнении; развивать внимание и наблюдательность; учить понимать, уметь пересказывать содержание песни; учить выполнять движения под р.н.п.	стр. 15

ОКТЯБРЬ

Используемая методическая литература Е. Н. Арсенина «Музыкальные занятия» группа раннего возраста 2 – 3 года

Фактическая дата	Тема образовательной деятельности	Программное содержание	Используемая литература
	Занятие № 1 «Паровоз привёз игрушки»	Учить двигаться уверенно и свободно в ритме «Марша»; закреплять умение ритмично двигаться в такт; учить эмоционально откликаться на новые игрушки; способствовать освоению различных свойств музыкального слуха.	стр. 20
	Занятие № 2 «Зайка серый, попляши!»	Учить ходить под музыку; побуждать детей к подпеванию; продолжать развивать умение двигаться в соответствии с характером музыки.	стр. 22
	Занятие № 3 «Игрушки в гостях у малышей»	Закреплять навык ходьбы в чередовании с лёгким бегом; учить подпевать, выполнять действия игрового персонажа.	стр. 24
	Занятие № 4 «Если где – то нет кого – то...»	Закреплять умение двигать организованно; учить отмечать действиями содержание песни; развивать умение ориентироваться в пространстве; узнавать знакомую песню, самостоятельно выполнять знакомые плясовые движения.	стр. 27
	Занятие № 5 «Кап, кап, кап – стучится дождик...»	Учить замечать изменения в песне, передавать общий характер движений в ритмическом упражнении; воспринимать новую детскую песню, узнавать знакомые песни.	стр. 29
	Занятие № 6 «Не страшны нам дождь и ветер»	В ритмическом упражнении развивать умение двигаться группой в одном направлении в соответствии с характером музыки; учить интонировать отдельные звуки, подпевать окончание фраз, самостоятельно выполнять знакомые плясовые движения.	стр. 31
	Занятие № 7 «Маленькие ножки в новеньких сапожках»	Продолжать развивать умения двигаться группой в одном направлении, выполнять движения за воспитателем; учить танцевать в парах на месте, петь припев песни, передавая радостный характер песни.	стр. 33
	Развлечение « Что у Осени в кармашке»	Создавать радостное настроение. Побуждать детей принимать активное участие в играх.	

НОЯБРЬ

Используемая методическая литература Е. Н. Арсенина «Музыкальные занятия» группа раннего возраста 2 – 3 года

Фактическая дата	Тема образовательной деятельности	Программное содержание	Страница
	Занятие № 1 «До чего же хороши в пляске наши малыши!»	Воспитывать интерес к музыке; учить выполнять простейшие танцевальные движения с предметом в игре с платочками под р.н.м.; поднимать настроение в целях создания благоприятной атмосферы в группе.	стр. 35
	Занятие № 2 «Зайка-прыг, зайка-скок, вот какой у нас дружок»	Продолжать закреплять умение ходить под песню; развивать умение прыгать вперёд на двух ногах; чётко и внятно произносить слова в песне, подстраиваться к голосу взрослого.	стр. 37
	Занятие № 3 «Ну – ка, зайку догони»	В упражнении учить прыжкам вперёд на двух ногах; закреплять песню; учить откликаться на песню	стр. 39
	Занятие № 4 «У меня в руках флажок»	оживлённого, подвижного характера, выполнять игровые движения. Учить осваивать ходьбу с предметами; узнавать по картине знакомые песни, включаться в пение; закреплять движения в пляске.	стр. 41
	Занятие № 5 «У каждой игрушки свой голосок»	В ритмическом упражнении развивать умение двигаться по кругу с предметом в руках; в игре учить узнавать источник звука, петь вместе с педагогом, откликаться на песню оживлённого характера.	стр. 43
	Занятие № 6 «Дзинь, бум, ду-ду-ду...»	Учить выполнять согласованные движения в ритмическом упражнении; в игре продолжать учить на слух узнавать источник звука, понимать, о чём поётся в детской потешке.	стр. 45
	Занятие № 7 «Мы играем громко – тихо»	Продолжать развивать навык ходьбы с предметом; приобщать детей к пению в песнях; побуждать подпевать взрослому, воспроизводя отдельные интонации; учить на слух определять источник звука; имитировать игру на дудочке.	стр. 48
	Занятие № 8 «Гы, собаченька, не лай!»	Учить передавать ритм ходьбы в упражнении; продолжать развивать слуховую память в игре; откликаться на данную песню посредством движений в игре.	стр. 50

ДЕКАБРЬ

Используемая методическая литература Е. Н. Арсенина «Музыкальные занятия» группа раннего возраста 2 – 3 года

Фактическая дата	Тема образовательной деятельности	Программное содержание	Страница
Декабрь	Занятие № 1 «Наш весёлый громкий бубен»	В ритмическом упражнении способствовать выработке правильной осанки, навыков ходьбы и лёгкого бега; имитировать игру на дудке, барабане, дружно, согласованно петь.	стр. 52
	Занятие № 2 «Хлопья белые летят»	Продолжать способствовать выработке правильной осанки, навыков ходьбы и лёгкого бега; развивать чувство музыкального темпа; учить узнавать песню по вступлению, воспринимать песнорядостного, светлого характера.	стр. 55
	Занятие № 3 «Заиграла дудка»	Развивать слуховое внимание, скорость реакции в упражнении; учить стремиться к правильному интонированию отдельных моментов; продолжать развивать умение различать высоту звука, выполнять движения без подсказки взрослого.	стр. 57
	Занятие № 4 «Озорная погремушками»	Продолжать развивать умения двигаться с предметом, различать громкую и тихую музыку; учить подпевать взрослому в песне, узнавать знакомую песню.	стр. 59
	Занятие № 5 «Музыканты-малыши»	Учить ритмично звенеть погремушкой; узнавать по картинке знакомые песни; выполнять знакомые плясовые движения.	стр. 61
	Занятие № 6 «Вот как хорошо – новый год к нам пришёл!»	В упражнении учить бегать стайкой, выполнять различные движения с погремушкой; воспринимать песню радостного, подвижного характера; запоминать плясовые движения.	стр. 63
	Занятие № 7 «Голосистый петушок»	Способствовать формированию навыка перевоплощения в образ сказочного персонажа; учить воспринимать у.н.м., определяя характер, подражать голосу петушка.	стр. 65
	Занятие № 8 «В гостях у дедушки мороза»	Доставлять детям радость и удовольствие от слушания музыки; знакомить с произведениями классиков; побуждать откликаться на песню.	стр. 70

ЯНВАРЬ

Используемая методическая литература Е. Н. Арсенина «Музыкальные занятия» группа раннего возраста 2 – 3 года

Фактическая дата	Тема образовательной деятельности	Программное содержание	Страница
	Занятие № 1 «Петушок да курочка»	Приучать при ходьбе высоко поднимать ноги, удерживая равновесие; знакомить с фольклорным творчеством; учить песню напевного, сложного характера, различать контрастный характер.	стр. 67
	Занятие № 2 «Топ-топ веселей»	Учить двигаться в соответствии с характером знакомой песни; узнавать по мелодии припева песню, подпевать взрослому, ритмично двигаться в пляске.	Стр. 69
	Занятие № 3 «Зимнее утро»	Формировать устойчивое внимание, интерес к восприятию пьесы; учить узнавать по музыкальному сопровождению знакомую песню, двигаться естественно и свободно.	Стр.73
	Занятие № 4 «Балалайка, нам сыграй-ка!»	Учить не путаться в движениях; знакомить с новым инструментом – балалайкой, учить запоминать его звучание, узнавать по звуку знакомые игрушки, отзываться на песню задорного, подвижного характера, продолжать разучивать движения пляски.	Стр.75
	Занятие № 5 «Ищут Ванечка дружочка»	Закреплять умение начинать и заканчивать движения с началом и окончанием музыки; учить узнавать по картинке новый музыкальный инструмент, имитировать игру на инструменте.	Стр.78
	Занятие № 6 «Ваня в гостях у мамы»	Улучшать качества шага и бега; с помощью игрушки учить запоминать инструмент, повторять повторяющиеся слоги; закреплять приобретённые навыки игры на музыкальных инструментах.	Стр.80
	Занятие № 7 «Колыбельная для Вани»	Закреплять движения в упражнении; учить петь связно, хорошо пропевая звуки и слоги; выполнять действия игрового персонажа Вани.	Стр.81
	Занятие № 8 «Люли, люленьки»	Продолжать закреплять умения выполнять движения с предметом; побуждать к пению; продолжать знакомить с устным народным творчеством.	Стр.83

ФЕВРАЛЬ

Используемая методическая литература Е. Н. Арсенина «Музыкальные занятия» группа раннего возраста 2 – 3 года

Фактическая дата	Тема образовательной деятельности	Программное содержание	Страница
	Занятие № 1 «Наш Ванюша заболел»	Закреплять упражнения; учить отзывать на песню, петь подстраиваясь к голосу взрослого, тихим протяжным голосом.	стр. 85
	Занятие № 2 «Мы слепили снежный ком»	Развивать фантазию, мелкую моторику рук; продолжать закреплять умения работать с пластилином, различать его по цвету; продолжать знакомить с народным творчеством; учить отзывать на песенку.	стр. 86
	Занятие № 3 «Внимательные ребята»	Учить двигаться по кругу; узнавать песни, под мелодии песен выполнять различные движения.	стр. 88
	Занятие № 4 «Скоро мамин праздник»	Закреплять умение двигаться по кругу, менять движения на вторую часть; развивать умение слушать музыку; откликаться на песню	стр. 89
	Занятие № 5 «Чок, чок, каблучок, развесёлый топачок»	Закреплять умение ходить по кругу, переходить на лёгкий бег; учить узнавать песню, в пляске закреплять умение совершать движения, попеременно стуча каблучком о пол, быстро топая ногами.	стр. 92
	Занятие № 6 «Как хорошо, что пришёл нам весна»	Продолжать приучать к слушанию классической музыки; пробуждать интерес к серьёзной музыке; расширять и обогащать детский представления об окружающем мире; продолжать знакомить с фольклорным творчеством ближнего зарубежья.	стр. 94
	Занятие № 7 «Приходите в зоопарк»	Вызывать и закреплять у детей интерес к музыке, новым игрушкам; пробуждать желание петь ранее изученные песни; изображать сказочный образ.	стр. 97
	Занятие № 8 «Птички, солнышко, весна»	Учить двигаться соответственно выбранному образу; знакомить с новой песней, понимать содержание и характер песни.	стр. 99

МАРТ

Используемая методическая литература Е. Н. Арсенина «Музыкальные занятия» группа раннего возраста 2 – 3 года

Фактическая дата	Тема образовательной деятельности	Программное содержание	Страница
	Занятие № 1 «Песня, ластик, карандаш...»	Пробуждать интерес к творчеству, приучать к коллективной игре; пополнять словарный запас новыми словами, учить чётко и внятно их произносить, пользоваться.	стр. 102
	Занятие № 2 «Расскажу вам потешку...»	Продолжать побуждать в детях интерес к народной музыке, движениями под неё; учить воспринимать стихи шуточного характера; повторять за взрослым плясовые движения.	стр. 104
	Занятие № 3 «Косолапые мишутки»	Приучать ходить под музыку, двигаться за воспитателем; учить воспринимать новую песню спокойного характера; познакомиться с подвижной игрой.	стр. 106
	Занятие № 4 «Медвежонок в гостях у малышей»	Уметь ходить под музыкальные композиции; учить откликаться на стихотворение; в игре угадывать марш, плясовую, колыбельную.	стр. 108
	Занятие № 5 «Мохнатые ребята»	Изображать мишку в действии, выполнять движения с игрушкой; учить запоминать слова и мелодию детской песенки; продолжать развивать звуковысотный слух.	стр. 110
	Занятие № 6 «Музыканты-мальши»	Учить двигаться с бубном по кругу, на вторую часть ударять по нему; узнавать и называть по картинкам знакомые игрушки; пополнить словарный запас, имитировать игру на дудке.	стр. 111
	Занятие № 7 «Весёлая дудочка»	Продолжать учить двигаться по кругу; узнавать знакомую потешку, имитировать игру на дудке.	стр. 113
	Занятие № 8 «Мохнатые ребята, резвые козлята»	Учить откликаться на новую игрушку; понимать содержание стихотворения; не забывать знакомые песни; с удовольствием плясать.	стр. 115

АПРЕЛЬ

Используемая методическая литература Е. Н. Арсенина «Музыкальные занятия» группа раннего возраста 2 – 3 года

Фактическая дата	Тема образовательной деятельности	Программное содержание	Страница
	Занятие № 1 «Козочка да козлик»	Закреплять движения под ритмические удары бубна; учить выполнять действия согласного стихотворению, петь самостоятельно тихим, протяжным голосом.	стр. 117
	Занятие № 2 «Грустит покинутый щенок»	Закреплять основные движения; учить узнавать музыку Чайковского, отзываться на неё; учить играть с игрушками, подпевать взрослому.	стр. 119
	Занятие № 3 «Мы построим самолёт»	Знакомить с музыкальной композицией; учить воспринимать стихи Барто; имитировать звук самолёта, свободно передвигаться по комнате с предметами в руках.	стр. 121
	Занятие № 4 «Самолёт летит, самолёт гудит»	Продолжать знакомить с музыкальной композицией; учить двигаться цепочкой, имитировать звук самолёта, запоминать мелодию и слова, свободно перемещаться по комнате.	стр. 122
	Занятие № 5 «Ты леги мой самолётик, выше туч»	Учить двигаться в характере музыки, осторожно преодолевать препятствия; имитировать звук самолёта, пересказывать содержание песни; пополнять словарный запас.	стр. 124
	Занятие № 6 «Шишка и мишка»	Закреплять умение двигаться в образе сказочного персонажа; закреплять умение запоминать музыку пьесы Чайковского; учить откликаться на стихотворение.	стр. 125
	Занятие № 7 «Жу, жу, жу – жужжат жуки»	Закреплять основные движения; учить откликаться на песню, стихотворение; запоминать движения упражнения.	стр. 127
	Занятие № 8 «Забавные жужжалки»	Закреплять в памяти мелодию; учить изображать под неё летающих и барахтающихся жуков, двигаться быстро; учить узнавать песню, запоминать слова и мелодию.	стр. 129

МАЙ

Используемая методическая литература Е. Н. Арсенина «Музыкальные занятия» группа раннего возраста 2 – 3 года

Фактическая дата	Тема образовательной деятельности	Программное содержание	Страница
	Занятие № 1 «Зайки, мишки и жуки»	Учить двигаться под разнохарактерную музыку, изображая движениями сказочных героев; подпевать взрослому уверенным, естественным голосом; закреплять умение двигаться в пляске.	стр. 131
	Занятие № 2 «Вместе с другом я гуляю и на дудочке играю»	Учить выполнять упражнение, подпевать взрослому, выполнять движения согласно содержанию, подражать голосом звучание дудки; учить самостоятельно плясать парами.	стр. 132
	Занятие № 3 «Ду-ду, ду-ду, ду-ду!»	Учить ориентироваться в пространстве, свободно гуляя по комнате; продолжать развивать ритмический слух; учить выполнять плясовые движения, уверенно ориентироваться, двигаться в паре, выполняя плясовые движения.	стр. 134
	Занятие № 4 «Музыкальный зоопарк в гостях у малышей»	Учить самостоятельно двигаться под музыку; развивать слуховую память, песенный материал; двигаться в образе медведя, зайки.	стр. 136
	Занятие № 5 «Ду-ду, ля-ля, дзинь, бум!»	Учить выполнять движения в соответствии с содержанием песни; узнавать по звуку знакомые игрушки.	стр. 137
	Занятие № 6 «Концерт для малышей с игрушками»	Продолжать учить двигаться в соответствии с текстом, заканчивать упражнение вместе с музыкой; угадывать музыку, песни, откликаться на стихотворения; отзываться на песню.	стр. 140
	Занятие № 7 «Дети побегайчики, солнечные зайчики»	Продолжать упражнять в ходьбе организованно, уверенным, бодрым шагом; учить узнавать в музыке знакомую песню; эмоционально отзываться на знакомые стихотворения.	стр. 143